

サッシシリーズ

住宅サッシ「3K-N TD型」

(注)製品の納期は代理店にお確かめください。





●障子引き寄せベース

●召し合わせ框

●豪華なクレセント

●大型戸車





テラス戸専用デラックスタイプです。見るからに豪華で重量感あふれるサッシです。又、天井から床まで無目のない大きな障子は、明るい陽ざしをふりそそぎ、お部屋の中を明るく広く感じさせます。

- 枠は大型中空アルミ形材を採用し、豪華な無目なし7.3尺高さの障子や9尺2枚建の大型障子も安心してご利用いただけます。

見付け寸法 上框 50mm
下框 120mm
縦框 60mm
見込み寸法 縦框 27mm

- 縦枠に障子引き寄せピースを取付け、引き分け・引き寄せのできるクレセントの採用で、すぐれた気密、水密性能を発揮します。
- 亜鉛ダイキャスト製のクレセントで、簡単な操作で二重ロックができます。
- 特殊構造の戸車を採用。大型障子でも開閉は軽く、静かに作動します。

〈仕様〉

色 : ブロンズ

間 型 : 関東間、関西間
九州・四国間

クレセント : 亜鉛ダイキャスト
ステンレス

本体・上下方向 8mm調整可能
受・左右方向 4mm調整可能

戸 車 : ジュラコン・プッシュ入り
上下方向 6mm調整可能

引 手 : ステンレス

〈有償部品〉187～190ページ参照

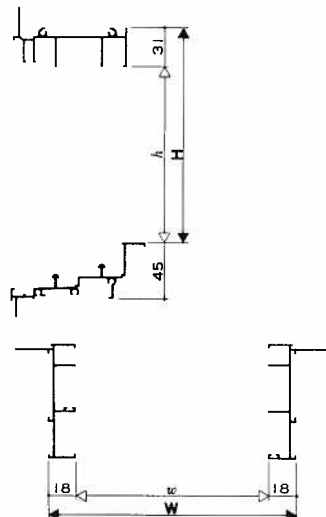
3K-NTD型規格寸法表 関東間

ブロンズ製品のみ

呼称	6尺間				9尺間(2枚建)				12尺間				ガラス寸法	クレセント位置 P					
	木部内法寸法 巾				1718				2627						3536				
	高	サッシ寸法 W				1893				2802					3511				
		サッシ		網戸		サッシ		網戸		サッシ		網戸							
コード			コード		コード		コード		コード		コード								
6尺戸	1835	1788	TD-6060				TD-9060②						TD-1260	1645	767.5				
		枠 障子																	
			212330	315042	212334	315047	212339	315056	212340										
6.1尺戸	1866	1818	TD-6061				TD-9061②						TD-1261	1675	805.5				
		枠 障子																	
			212331	315043	212335	315571	212341	315057	212342										
7.3尺戸	2231	2183	TD-6073				TD-9073②						TD-1273	2040	775.5				
		枠 障子																	
			212332	315570	212336	315572	212343	315573	212344										
ランマ付 7.3尺戸	2231	2183	TD-6073D				TD-9073D②						TD-1273D	259 1645	1225 767.5				
		枠・ランマ 障子・本体																	
			212333	315044 315042	212337 212338	315048 315047	212345 212346	315058 315056											
ガラス寸法			762(2)				1217(2)				794(4)								

● 網戸のご注文は下記のようにご指示ください。
3K-NTD型網戸(ブロンズ)
TM-6060 TDM-1273

● テラス型



(注)青製品の納期は
代理店にお確かめください。



関西間

ブロンズ製品のみ

呼称	6.3尺間		9.45尺間(2枚建)				13尺間				ガラス寸法	クレセント位置P
	木部内法寸法 巾	1809	2863		2863		3818		ガラス寸法	クレセント位置P		
		サッシ寸法W	1898		2852		3807					
高	H	サッシ	網戸	サッシ	網戸	サッシ	網戸	サッシ	網戸	コード	コード	
6尺戸	1835	1788	TD-6360		TD-9460②		TD-1360		1645	7675		
			枠 障子	212347	315125	212351	315575	212356			212357	315135
6.1尺戸	1866	1818	TD-6361		TD-9461②		TD-1361		1675	8055		
			枠 障子	212348	315126	212352	315576	212358			212359	315136
7.3尺戸	2231	2183	TD-6373		TD-9473②		TD-1373		2040	7755		
			枠 障子	212349	315574	212353	315577	212360			212361	315579
ランマ付 7.3尺戸	2231	2183	TD-6373D		TD-9473D②		TD-1373D		259 1645	1225 7675		
			枠・ランマ 障子・本体	212350	315127	212354	315578	212362			315137	212363
ガラス寸法		865(2)	1342(2)				868(4)					

サッシシリーズ

九州・四国間

ブロンズ製品のみ

呼称	6.3尺間		9.45尺間(2枚建)				12.6尺間				ガラス寸法	クレセント位置P
	木部内法寸法 巾	1804	2758		2758		3712		ガラス寸法	クレセント位置P		
		サッシ寸法W	1800		2750		3709					
高	H	サッシ	網戸	サッシ	網戸	サッシ	網戸	サッシ	網戸	コード	コード	
6尺戸	1835	1788	TD-6260		TD-9260②		TD-12560		1645	7675		
			枠 障子	212390	315182	212393	315581	212397			212398	315190
7.3尺戸	2231	2183	TD-6273		TD-9273②		TD-12573		2040	7755		
			枠 障子	212391	315580	212394	315582	212399			212400	315584
ランマ付 7.3尺戸	2231	2183	TD-6273D		TD-9273D②		TD-12573D		259 1645	1225 7675		
			枠・ランマ 障子・本体	212392	315183	212395	315583	212401			315191	212402
ガラス寸法		816(2)	1291(2)				844(4)					